

1	2	3	4	5	6	7	8
SÍMBOLO	CÓD.	DESCRIÇÃO	SÍMBOLO	DESCRIÇÃO	SÍMBOLO	CÓD.	DESCRIÇÃO
	-X	BORNE NO PAINEL		VENTILADOR		-Q	CHAVE SECCIONADORA FUSIVEL
	-X	BORNE NO CAMPO OU EM CAIXA DE COMANDO EXTERNA		FORNE DE CC		-Q	DISJUNTOR
	-	BARRA DE TERRA		NO-BREAK		-F	RELE TÉRMICO
	-X/-F	BORNE FUSIVEL		CHAVE COMPUTADORA		-K	CONTATOR TRIPOLAR
	-T	TRANSFORMADOR DE CORRENTE		CHAVE SECCIONADORA		-K	CONTATOR / RELE BOBINA
	-T	TRANSFORMADOR DE COMANDO / TRANSFORMADOR DE POTENCIAL		CHAVE COMPUTADORA		-	SUPRESSOR DE SOBRETENSÃO RC
	-P	AMPERIMETRO		CHAVE COMPUTADORA		-	SUPRESSOR DE SOBRETENSÃO A DIODO
	-P	VOLTIMETRO		CHAVE COMPUTADORA		-	SUPRESSOR DE SOBRETENSÃO A VARISTOR
	-X	TOMADA		CHAVE SECCIONADORA			

aprendendoeletrica.com

SIMBOLOGIA

Rev.	Modificação	Data	Nome	Tipo	Resp.	Visto	Equip.:
.
.
.
Arq.							

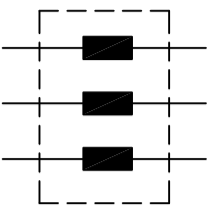
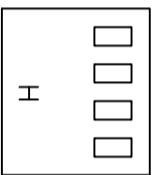
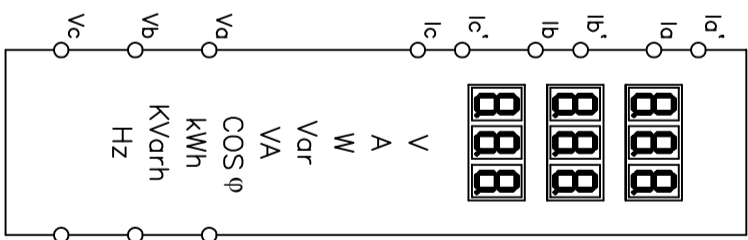
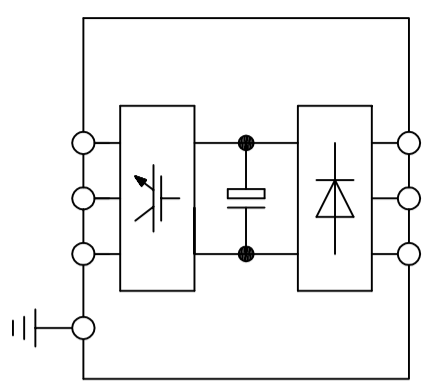


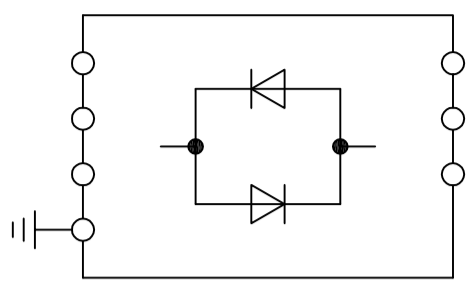
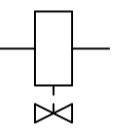
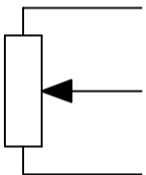
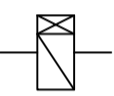
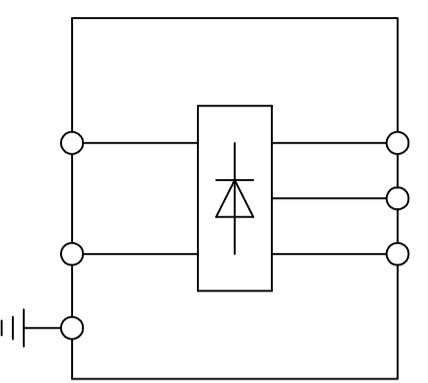
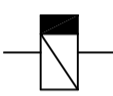
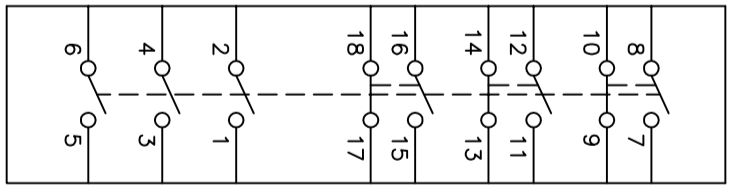
Título: _____

No. Minúsculas: _____

No. circuito: _____

Folha 01 de _____ de _____ Folhas

Escala _____

1	2	3	4	5	6	7	8	
SÍMBOLO	CÓD.	DESCRIÇÃO	SÍMBOLO	DESCRIÇÃO	SÍMBOLO	CÓD.	DESCRIÇÃO	
	-L	INDUTOR		HORIMETRO		-P	MEDIDOR DE MULTIFUNÇÃO	
	-A	INVERSOR DE FREQUENCIA		MOTOR DE INDUÇÃO		-M	MOTOR DE INDUÇÃO	
	-A	DISPOSITIVO DE PARTIDA SUAVE (SOFT-START)		-V/XV -Y		VALVULA SOLENOIDE	-M	MOTOR DE ROTOR BOBINADO
				-R		POTENCIOMETRO		-K
	-A	CONVERSOR CA/CC		-K	RELÉ TEMPORIZADO NA DESENERGIZAÇÃO	-K	RELÉ TEMPORIZADO NA DESENERGIZAÇÃO	
				-S	CHAVE DE AFERIÇÃO	<p>Título: SIMBOLOGIA</p> <p>No. circuitos: +</p> <p>Folha 02 de Folhas 03</p> <p>Escala</p>		

Rev.	Modificação	Data	Nome	Tipo	Resp.	Visto
.
.
.
Arq.						

Equip.:	

1	2	3	4	5	6	7	8
SÍMBOLO	CÓD.	DESCRIÇÃO	SÍMBOLO	DESCRIÇÃO	SÍMBOLO	CÓD.	DESCRIÇÃO
	-S	BOTÃO DE COMANDO		CONTATO AUXILIAR DE DISJUNTOR/RELE TÉRMICO		-H	LÂMPADA/SINALEIRO
	-S	BOTÃO DE COMANDO TIPO COGUMELO		CONTATO TEMPORIZADO NA ENERGIZAÇÃO		-	
	-S/-H	BOTÃO DE COMANDO COM SINALEIRO		CONTATO TEMPORIZADO NA DESENERGIZAÇÃO		-	TRANSMISSOR À 4 FIOS
	-S	BOTÃO DE COMANDO TIPO COGUMELO COM TRAVA		CHAVE COMPUTADORA TIPO YALE, 2 POSIÇÕES, COM TRAVA		-	
	-S	BOTÃO DE COMANDO TIPO COGUMELO COM TRAVA E CHAVE YALE		CHAVE COMPUTADORA TIPO YALE, 2 POSIÇÕES, COM TRAVA		-	TRANSMISSOR À 2 FIOS
	-S	CHAVE FIM-DE-CURSO		CHAVE COMPUTADORA TIPO YALE, 2 POSIÇÕES, COM RETORNO		-	
	LS	CHAVE DE NÍVEL		CHAVE COMPUTADORA TIPO YALE, 2 POSIÇÕES, COM RETORNO		-N	TRANSDUTOR DE GRANDEZA ELÉTRICA
	PS	PRESSOSTATO		CHAVE COMPUTADORA TIPO YALE, 3 POSIÇÕES, COM TRAVA		-P	FREQÜENCIÍMETRO
	TS	TERMOSTATO		CHAVE COMPUTADORA TIPO YALE, 3 POSIÇÕES, COM TRAVA			
	FS	FLUXOSTATO		CHAVE COMPUTADORA TIPO YALE, 3 POSIÇÕES, COM RETORNO DAS POSIÇÕES EXTREMAS AO CENTRO			
	-	CONTATO NORMALMENTE ABERTO		CHAVE COMPUTADORA TIPO YALE, 3 POSIÇÕES, COM RETORNO DAS POSIÇÕES EXTREMAS AO CENTRO			
	-	CONTATO NORMALMENTE FECHADO					

aprendendoeletrica.com

SIMBOLOGIA

Rev. _____ Modificação _____ Data _____ Nome _____ Tipo _____ Resp. _____ Visto _____ Equip.: _____

Título: _____

No. circuitos: _____

No. Minúsculas: _____

Folha _____ de _____ Folhas _____ Escala _____